



ฐานข้อมูลผู้สูงอายุเทศบาลตำบลแม่คำ

ประจำปีงบประมาณ 2566

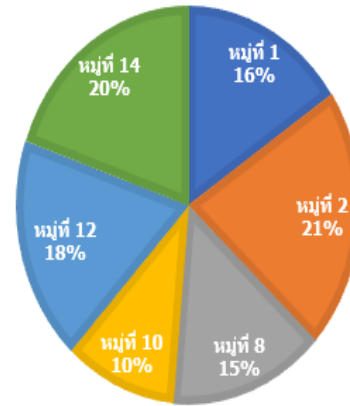
ประชากรเทศบาลตำบลแม่คำ

ประจำปีงบประมาณ 2566

ชาย	๙๙๙๙๙	2,086
หญิง	๙๙๙๙๙๙๙	2,371
รวม	๙๙๙๙๙๙๙๙	4,457

อัตราร้อยละผู้สูงอายุแยกตามหมู่บ้าน

■ หมู่ที่ 1 ■ หมู่ที่ 2 ■ หมู่ที่ 8 ■ หมู่ที่ 10 ■ หมู่ที่ 12 ■ หมู่ที่ 14



จำนวนผู้สูงอายุแยกตามหมู่บ้าน

หมู่ที่	ชื่อหมู่บ้าน	ชาย	หญิง	จำนวน
หมู่ที่ 1	แม่คำสบเป็น	94	114	208
หมู่ที่ 2	แม่คำตลาด	106	177	283
หมู่ที่ 8	แม่คำบ้านใหม่	84	110	194
หมู่ที่ 10	แม่คำหลังวัด	54	86	140
หมู่ที่ 12	แม่คำบ้านทุ่ง	96	148	244
หมู่ที่ 14	แม่เป็น	118	145	263
รวมทั้งหมด		552	780	1,332

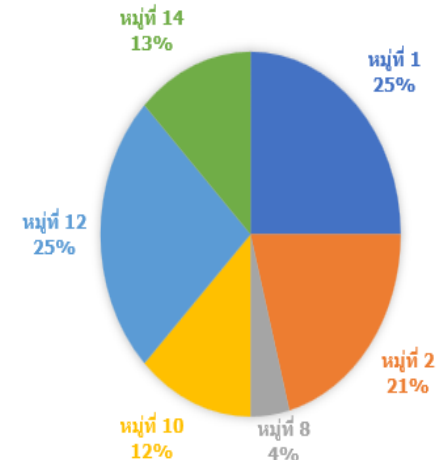
หมู่ที่	ชื่อหมู่บ้าน	จำนวนผู้สูงอายุที่ได้รับเงินเบี้ยยังชีพ				รวมทั้งหมด
		อายุ 60-69 ปี	อายุ 70-79 ปี	อายุ 80-89 ปี	อายุ 90 ปี ขึ้นไป	
หมู่ที่ 1	แม่คำสบเป็น	133	52	19	4	208
หมู่ที่ 2	แม่คำตลาด	161	74	43	5	283
หมู่ที่ 8	แม่คำบ้านใหม่	109	56	27	2	194
หมู่ที่ 10	แม่คำหลังวัด	80	34	21	5	140
หมู่ที่ 12	แม่คำบ้านทุ่ง	151	53	33	7	244
หมู่ที่ 14	แม่เป็น	169	68	21	5	263
รวมทั้งหมด		803	337	164	28	1,332

หมู่ที่	ชื่อหมู่บ้าน	ผู้สูงอายุที่ป่วยติดเตียง
หมู่ที่ 1	แม่คำสบเป็น	6
หมู่ที่ 2	แม่คำตลาด	5
หมู่ที่ 8	แม่คำบ้านใหม่	1
หมู่ที่ 10	แม่คำหลังวัด	3
หมู่ที่ 12	แม่คำบ้านทุ่ง	6
หมู่ที่ 14	แม่เป็น	3
รวมทั้งหมด		24

จำนวนผู้สูงอายุที่เป็นผู้พิการ



อัตราผู้สูงอายุที่ป่วยติดเตียง





ฐานข้อมูลคนพิการเทศบาลตำบลแม่คำ

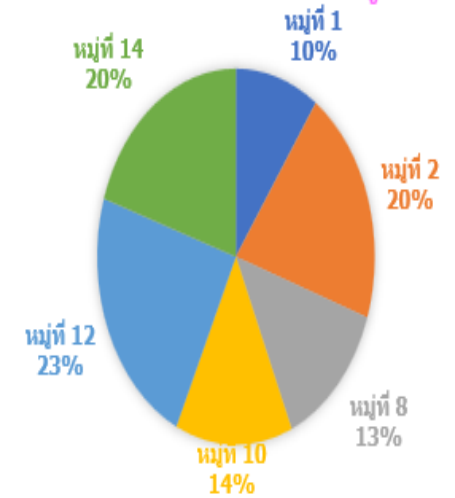
ประจำปีงบประมาณ 2566

ประชากรเทศบาลตำบลแม่คำ		ประจำปีงบประมาณ 2566	
ชาย	๙๙๙๙๙	2,086	
หญิง	๙๙๙๙๙๙๙	2,371	
รวม	๙๙๙๙๙๙๙๙	4,457	

หมู่ที่	ชื่อหมู่บ้าน	จำนวนคนพิการ	ประเภทความพิการ						
			1	2	3	4	5	6	7
หมู่ที่ 1	แม่คำสบเป็น	20	10	7	1	1	0	0	1
หมู่ที่ 2	แม่คำตลาด	42	1	16	20	1	4	0	0
หมู่ที่ 8	แม่คำบ้านใหม่	27	0	11	13	3	0	0	0
หมู่ที่ 10	แม่คำหลังวัด	28	0	7	14	3	4	0	0
หมู่ที่ 12	แม่คำบ้านทุ่ง	47	1	8	32	2	4	0	0
หมู่ที่ 14	แม่เป็น	41	1	14	25	1	0	0	0
รวมทั้งหมด		205	13	63	100	11	12	0	1

จำนวนคนพิการแยกตามหมู่บ้าน				
หมู่ที่	ชื่อหมู่บ้าน	จำนวนคนพิการ		
		ชาย	หญิง	รวม
หมู่ที่ 1	แม่คำสบเป็น	12	8	20
หมู่ที่ 2	แม่คำตลาด	18	24	42
หมู่ที่ 8	แม่คำบ้านใหม่	11	16	27
หมู่ที่ 10	แม่คำหลังวัด	13	15	28
หมู่ที่ 12	แม่คำบ้านทุ่ง	25	22	47
หมู่ที่ 14	แม่เป็น	19	22	41
รวมทั้งหมด		98	107	205

อัตราร้อยละคนพิการแยกตามหมู่บ้าน



จำนวนคนพิการที่รับเงินเบี้ยยังชีพความพิการ				
หมู่ที่	ชื่อหมู่บ้าน	จำนวนคนพิการ		
		ชาย	หญิง	รวม
หมู่ที่ 1	แม่คำสบเป็น	12	8	20
หมู่ที่ 2	แม่คำตลาด	18	24	42
หมู่ที่ 8	แม่คำบ้านใหม่	11	16	27
หมู่ที่ 10	แม่คำหลังวัด	13	15	28
หมู่ที่ 12	แม่คำบ้านทุ่ง	25	22	47
หมู่ที่ 14	แม่เป็น	19	22	41
รวมทั้งหมด		98	107	205